



## ► Downen Pagio


**DOWEN PAGIO**





















### Índice de Marca

Herramientas a batería	2	Herramientas Eléctricas	3	Motosierras	10
Amoladoras	2	Amoladoras	3	Oscilantes	11
Aspiradoras	2	Aspiradoras	4	Pistolas Aire Caliente	11
Atornilladores	2	Atornilladores	4	Pistolas Encoladoras	11
Baterías	2	Cargadores	5	Pulidoras	11
Cortacercos	2	Cepilladoras	5	Rebajadores	12
Cortadoras Y Bordeadoras	2	Compresores	6	Rotomartillos	12
Engrampadoras	2	Cortacercos	7	Sierras	13
Herramientas Oscilatorias	2	Cortadoras de Concreto	7	Soldadoras	13
Lijadoras	2	Cortadoras De Plasma	7	Sopladores	14
Linternas	2	Engrampadoras	7	Taladradoras	14
Llaves Crique	2	Equipos para Pintar	8	Taladros	14
Llaves de Impacto	2	Grabadores Electrónicos	8	Termofusoras	15
Minitornos	3	Hidrolavadoras	8	Herramientas Neumáticas	16
Parlantes	3	Lijadoras	8		
Pistolas Aire Caliente	3	Llave De Impacto	9		
Rotomartillos	3	Lustralijadoras	9		
Sierras	3	Martillos Demoledores	10		
Sopladores/Aspiradores	3	Mezcladores Multiuso	10		
Taladros	3	Minitornos	10		

**ANEXO NOVEDADES**

Herramientas a batería

Dowen Pagio / Herramientas a batería

<p><b>Amoladoras</b></p>  <p>▶ 9993180</p>	<p><b>Aspiradoras</b></p>  <p>▶ 9993192</p>	<p><b>Atornilladores</b></p>  <p>▶ 9993147</p>	 <p>▶ 9993149</p>
<p><b>Amoladora Angular 115 Mm A Batería Flex One</b> – 115 Mm A Batería Flex One</p>	<p><b>Aspiradora A Batería Recargable</b> –</p>	<p><b>Atornillador A Batería Ion Litio – Reversible</b> – 3,6 Vcc / 5 N.m / Velocidad: 210 min-1</p>	<p><b>Atornillador a Batería Reversible 3.6v Flex One</b> – 3.6v Flex One</p>
 <p>▶ 9993160</p>	 <p>▶ 9993161</p>	<p><b>Baterías</b></p>  <p>▶ 9998124</p>	 <p>▶ 9998125</p>
<p><b>Atornillador de Impacto a Batería reversible / 18 V / Litio</b> – 18 V / Litio</p>	<p><b>Atornillador Impacto a Batería Hexa 1/4" Flex One</b> – 1/4" Flex One</p>	<p><b>Batería 18 VCC - 2.0 Ah Flex One</b> – 18 VCC - 2.0 Ah Flex One</p>	<p><b>Batería 18 VCC - 4.0 Ah Flex One</b> – 18 VCC - 4.0 Ah Flex One</p>
<p><b>Cortacercos</b></p>  <p>▶ 9993030</p>	 <p>▶ 9993032</p>	<p><b>Cortadoras V Bordeadoras</b></p>  <p>▶ 9993020</p>	<p><b>Engrampadoras</b></p>  <p>▶ 9993152</p>
<p><b>Cortasetos A Batería Recargable Cuchilla De 560 Mm</b> – 560 Mm</p>	<p><b>Podadora Cortasetos Flex One</b> –</p>	<p><b>Bordeadora A Batería - Recargable Corte 250 Mm</b> – 250 Mm</p>	<p><b>Engrapadora A Batería Recargable</b> –</p>
<p><b>Herramientas Oscilatorias</b></p>  <p>▶ 9993168</p>	 <p>▶ 9993191</p>	<p><b>Linternas</b></p>  <p>▶ 9993188</p>	<p><b>Lijadoras</b></p>  <p>▶ 9993177</p>
<p><b>Herramienta Oscilatoria A Batería 18V Flex One</b> – 18V Flex One</p>	<p><b>Inflador A Batería - Recargable</b> –</p>	<p><b>Linterna Led A Batería 18V Flex One</b> – 18V Flex One</p>	<p><b>Lijadora Roto-Orbital A Batería</b> – 18 Vcc / Base porta lija: Ø 125 mm / Órbita: Ø 2 mm</p>
 <p>▶ 9993179</p>	<p><b>Llaves Crique</b></p>  <p>▶ 9992987</p>	<p><b>Llaves de Impacto</b></p>  <p>▶ 9993136</p>	 <p>▶ 9993139</p>
<p><b>Lijadora Orbital A Batería</b> – 18 Vcc / Base porta lija: 90 x 187 mm / Órbita: Ø 2 mm</p>	<p><b>Llave Crique 3/8" A Batería - Reversible</b> – 3/8" A Batería - Reversible</p>	<p><b>Llave De Impacto A Batería 1/2" 540 Nm Flex One</b> – 1/2" 540 Nm Flex One</p>	<p><b>Llave de Impacto a Batería Encastre 1/2" Flex One</b> – 1/2" Flex One</p>



**Minitorno Manual A Batería 2.3 mm**  
– 2,3 Mm



**Minitorno Manual A Batería 3.2 mm**  
– 3,2 Mm



**Parlante Bluetooth 18V Flex One**  
– 18V Flex One




**Pistola De Aire Caliente A Batería Recargable**  
– Temperatura Max: 500 grado C -  
Caudal de aire: 200 l/min



**Rotomartillo 20Mm Bat. 18V Flex One**  
– 20Mm Batería 18V Flex One



**Sierra Sable A Batería 18V Flex One**  
– 18V Flex One



**Sierra Caladora A Batería 65 Mm Flex One**  
– 65 Mm




**Sierra Circular 165 Mm A Batería Flex One**  
– 165 Mm



**Soplador/Aspirador A Batería Recargable**  
–



**Taladro Atornillador A Batería 12 V**  
– 12 V



**Taladro Percutor A Batería Recargable Reversible 13 Mm**  
– 13 mm



**Taladro a Batería 13 mm - 2 Velocidades Flex One**  
– 13 mm - 2 Velocidades



**Taladro Percutor a Batería 13 mm - 2 Velocidades Flex One**  
– 13 mm - 2 Vel Flex One

## - Herramientas Eléctricas

### Amoladoras

Dowen Pagio / Amoladoras



**Amoladora angular - 115 mm (4-1/2") - 800w**  
– 12000 rpm - 115 mm 800w



**Amoladora angular - 115 mm (4-1/2") - 900w**  
– 12000 rpm - 115 mm 900w



**Amoladora Angular - 115 Mm (4-1/2")**  
– 1050 W - 12000 min-1 - Ø Disco de 115 mm (4-1/2")



**Amoladora Angular 115mm 750W Magnum**  
– 11.000 rpm - 115mm 750W Magnum



▶ 9993224.1

**Amoladora Angular 115/125 mm 1050W**

– 11.000 rpm - 115/125 mm 1050W



▶ 9993240.1

**Amoladora Angular 180 mm**

– 2100 W - Velocidad: 8500 min-1 - Disco: 180 mm (7") - Eje: M14 (5/8"-11)



▶ 9993244.1

**Amoladora Angular 180 mm 2200w**

– 8.500 rpm - 180 mm 2200w



▶ 9993244.2

**Amoladora Angular 180 mm Magnum**

– 6.000 rpm - 180 mm Magnum



▶ 9993250.1

**Amoladora Angular 230 Mm**

– 2100 W - Velocidad: 8500 min-1 - Disco: 230 mm (9") - Eje: M14 (5/8"-11)



▶ 9993254

**Amoladora Angular 230 mm 1800w**

– 230 mm 1800w



▶ 9993254.2

**Amoladora Angular 230 mm. 2300W MAGNUM**

– 8.000 rpm - 230 mm 2300W



▶ 9993255

**Amoladora Angular 230 mm 2400W**

– 6.000 rpm - 230 mm 2400W



▶ 9992222

**Amoladora de Banco 150 mm. 250W**

– 2950 rpm - Ø Disco Amol: 150 x 20 mm. - c/ Luz Aux.



▶ 9992242

**Amoladora de Banco 200 mm. 350W**

– 2950 rpm - Ø Disco Amol: 200 x 20 mm. - c/ Recip. Refrig.



Rectas

▶ 9993280

**Amoladora Recta 6,35 mm. (1/4") 680W**

– 0-28000 rpm - 6.35 mm (1/4")

**Aspiradoras**

Dowen Pagio / Aspiradoras



▶ 9994603

**Aspiradora Para Automóviles**

– Potencia: 120 W - Capacidad Depósito: 400 ml

**Atornilladores**

Dowen Pagio / Atornilladores



▶ 9993417

**Atornillador 1/4" Hexagonal 600 - Magnum**

– 1/4" Hexagonal 600 - MAG

## Cargadores

Downen Pagio / Cargadores

### Arrancadores



▶ 9991026

#### Cargador/Arrancador Portátil 6000 Mah

– 6000 Mah



▶ 9991030

#### Cargador/Arrancador Portátil 10000 Mah

– 10000 Mah



▶ 9991032

#### Cargador/Arrancador Portátil 15000 Mah

– 15000 Mah

### Portátiles



▶ 9991004

#### Mantenedor/Cargador De Baterías Automático 12V / 2 Amp - Mod. MCB12H

– Cte. Entrada: 0,1 A - Cte. Salida: 1 A/2 A - Bat. Max. 60 Ah/ min. 6 Ah



▶ 9991014

#### Mantenedor/Cargador De Baterías Automático 6/12V / 8 Amp - Mod. MCB6-12H

– Cte. Entrada: 0,8 A - Cte. Salida: 8 A - Bat. Max. 200 Ah / min. 6 Ah



▶ 9991018

#### Mantenedor/Cargador De Baterías Automático 12V / 12 Amp - Mod. MCB12P

– Cte. Entrada: 1,66 A - Cte. Salida: 2 A - 6 A - 12 A - Bat. Max. 300 Ah / min. 6 Ah

## Cepilladoras

Downen Pagio / Cepilladoras



▶ 9992934



▶ 9993429

CÓDIGO	DESCRIPCIÓN	ANCHO MÁX CORTE	PROF. CEPIL.	ALTO CORTE	VELOC. ALIM.	POTENCIA	VELOCIDAD
9992934	Cepilladora de Banco Portátil 330 mm. 1800 W	330 mm. (13")	3 mm.	5 - 150 mm.	4 y 6 m/ min.	1800 W	9.000 rpm.
9993429	Cepilladora Manual 82 x 3 mm 850w	82 mm.	3 mm.	-	-	850 W	-



**DOWEN PAGIO**

Mirá esta marca en Nuestra Web

[Ingresar al Sitio](#)

**Compresores**

Downen Pagio / Compresores



▶ 9994202



▶ 9994216



▶ 9994224.1



▶ 9994224.3

CÓDIGO	DESCRIPCIÓN	TENSIÓN	POTENCIA	PRESIÓN	MÁX. VEL. ROTAC.	TANQUE	ADMIS. AIRE
9994202	Compresor de Aire 12 V - 10 BAR 200 W	12 Vcc	200 W	10 Bar (1035 KPA - 150 PSI)	-	-	-
9994216	Compresor de Aire 12 V / 230 V 180 W	12 Vcc - 220 Vca	180 W	8 Bar (800 KPA - 116 PSI)	3800 rpm	-	-
9994224.1	Compresor de Aire 2,5 HP 30 Lts.	220 Vcc	2,5 HP	8 Bar (0,8 MPa)	-	30 Lts.	206 l/min
9994224.3	Compresor de Aire 2,5 HP 100 Lts.	220 Vcc	2,5 HP	8 Bar (0,8 MPa)	-	100 Lts.	206 l/min



▶ 9994250.4



▶ 9994250.5



▶ 9994270.4



▶ 9994270.5

CÓDIGO	DESCRIPCIÓN	TENSIÓN	POTENCIA	PRESIÓN	MÁX. VEL. ROTAC.	TANQUE	ADMIS. AIRE
9994250.4	Compresor de Aire - 3 HP - 150 Lts. - 220 V	220 Vcc	2200 W 3 HP	8 Bar (0,8 MPa)	2850 rpm	150 Lts.	261 l/min
9994250.5	Compresor de Aire - 3 HP - 200 Lts. - 220 V	220 Vcc	2200 W 3 HP	8 Bar (0,8 MPa)	2850 rpm	200 Lts.	261 l/min
9994270.4	Compresor de Aire - 3 HP - 150 Lts. - 380 V	380 Vcc	2200 W 3 HP	8 Bar (0,8 MPa)	2850 rpm	150 Lts.	261 l/min
9994270.5	Compresor de Aire - 3 HP - 200 Lts. - 380 V	380 Vcc	2200 W 3 HP	8 Bar (0,8 MPa)	2850 rpm	200 Lts.	261 l/min




Mirá esta marca en Nuestra Web

[Ingresar al Sitio](#)

## Cortacercos

Downen Pagio / Cortacercos



▶ 9995228

### Cortacercos Eléctrico

– 1600 rpm - 550W - Largo espada:  
510 mm

## Cortadoras de Concreto

Downen Pagio / Cortadoras de Concreto



▶ 9993480.1

### Cortadora de Concreto 1200 W

– 1200 W

## Cortadoras De Plasma

Downen Pagio / Cortadoras De Plasma



▶ 9991168.1

### Cortadora De Plasma Inverter

– Inverter

## Engrapadoras

Downen Pagio / Engrapadoras



▶ 9993500

### Engrapadora Clavadora Eléctrica

–



**DOWEN PAGIO**

Mirá esta marca  
en Nuestra Web

[Ingresar al Sitio](#)

## Equipos para Pintar

Downen Pagio / Equipos para Pintar




▶ 9993550

**Equipo para Pintar Eléctrico Compact HVLP 300 W / 700 ml**  
– 220 V / 50 Hz - Ø Boquilla: 1,8 mm. - Caudal Max.: 180 ml/min



▶ 9993556

**Equipo Pintar Eléctrico HVLP 400 W / 700 ml / con Compresor**  
– 220 V / 50 Hz - Ø Boquilla: 1,8 mm. - Caudal Max.: 180 ml/min



▶ 9993557

**Equipo Para Pintar – Hvlp – Con Compresor Incluido 1000 ml/Min**  
– 220 V – 50 Hz - Ø Boquilla: Ø 2 mm – Ø 2,5 mm – Ø 3 mm - Caudal Max.: 1000 ml/min

## Grabadores Electrónicos

Downen Pagio / Grabadores Electrónicos



▶ 9993506

**Grabador Eléctrico 20w**  
– 20w

## Hidrolavadoras

Downen Pagio / Hidrolavadoras



▶ 9994411.2

**Hidrolavadora 110Bar-7,0L/M 1400W D**  
– Tensión: 220V – 50 Hz / Potencia: 1400 W / Presión máx: 110 Bar (11 MPa) / Caudal: 7 l/min



▶ 9994414.2

**Hidrolavadora 140Bar-7,0L/M 1600W D**  
– Tensión: 220V – 50 Hz / Potencia: 1600 W / Presión máx: 140 Bar (14 MPa) / Caudal: 7 l/min




▶ 9994416.2

**Hidrolavadora 150Bar-7,5L/M 2000W D**  
– Tensión: 220V – 50 Hz / Potencia: 2000 W / Presión máx: 180 Bar (18 MPa) / Caudal: 7,5 l/min

## Lijadoras

Downen Pagio / Lijadoras



▶ 9993440.1

**Lijadora de Banda 76 x 533 mm**  
– 76 x 533 mm



▶ 9993441.1

**Lijadora de Banda 100 x 610 mm Magnum**  
– 100 x 610 mm



▶ 9993442.1

**Lijadora Orbital 90 x 187 mm 150W**  
– 90 x 187 mm 150W



▶ 9993443

**Lijadora Orbital 110 x 110 mm**  
– 110 x 110 mm





▶ 9993443.4

**Lijadora Orbital Delta 140 x 80Mm 150W**

– 140 x 80Mm 150W



▶ 9993444.1

**Lijadora de Orbital 115 x 230 mm**

– 115 x 230 mm



▶ 9993445

**Lijadora Orbital 115 x 230 mm**

– 115 x 230 mm



▶ 9993447

**Lijadora Roto-Orbital Base 125 mm 350 W**

– 125 mm 350 W

Multifunción



▶ 9992920.1

**Lijadora Multifunción De Banda y Disco 350 W S2 – 30 min**

– 350 W Velocidad Disco: 1450 min-1 / Vel. Banda: 292 min-1 / Mesa: 190 x 125 mm / Disco: 150 mm (6") / Banda: 100 x 914 mm (4" x 36")

## Llave De Impacto

Dowen Pagio / Llave De Impacto



▶ 9993420.1

**Llave de Impacto 12.5 mm (1/2") 900W**

– 12.5 mm (1/2") 900W

## Lustralijadoras

Dowen Pagio / Lustralijadoras



▶ 9993450.2

**Lustralijadora Angular De 180 Mm.**

– 1300 W - Velocidad variable 1000/3000 min-1



**DOWEN PAGIO**

Mirá esta marca en Nuestra Web

[Ingresar al Sitio](#)

## Martillos Demoledores

Downen Pagio / Martillos Demoledores



▶ 9993930

**Martillo Demoledor 15 Joules  
SDS Max 38 mm / Mod. MD151P**

– Perc. Golpes: 2430/min - 6,5 Kg. -  
SDS MAX



▶ 9993931

**Martillo Demoledor 25 Joules /  
Mod. MD251P**

– Perc. Golpes: 1800/min - 10,1 Kg. -  
SDS MAX



▶ 9993932

**Martillo Demoledor 27 Joules /  
Mod. MD271P**

– Perc. Golpes: 1400/min - 16 Kg. -  
Hexagonal 1-1/8"



▶ 9993934

**Martillo Demoledor 50 Joules /  
Mod. MD501P**

– Perc. Golpes: 1030/min - 31,3 Kg. -  
Hexagonal 1-1/8"

## Mezcladores Multiuso

Downen Pagio / Mezcladores Multiuso



▶ 9993546

**Mezclador Multiuso 590 mm**

– 590 mm

## Minitornos

Downen Pagio / Minitornos



▶ 9993466

**Minitorno Manual 160 W 250  
Piezas**

– 160 W 250 Piezas



▶ 9993468

**Minitorno manual 160 W**

– 160 W

## Motosierras

Downen Pagio / Motosierras



▶ 9995216

**Motosierra Eléctrica 405 mm  
(16") 2200 Watts**

– Largo espada: 405 mm (16") - Cade-  
na tipo: 3/8" (0,050)



**DOWEN PAGIO**

Mirá esta marca  
en Nuestra Web

**Ingresar al Sitio** ▶

## Oscilantes

Downen Pagio / Oscilantes



▶ 9993484

### Herramienta Oscilatoria Alta Frecuencia 300W

– 230 V~ 50 Hz - Vel. Variable:  
10.000/18.000 rpm - Ang osc. 2,8°

## Pistolas Aire Caliente

Downen Pagio / Pistolas Aire Caliente



▶ 9993456

### Pistola de Aire Caliente 2 Temperaturas 2 Velocidades 1850 W / Mod. PAC1850H

– Temp. Aire: 400° - 500° - Caudal Aire: 300 l/min 500 l/min



▶ 9993460

### Pistola de Aire Caliente Temperatura Regulable 2 Velocidades 2000 W / Mod. PAC2000H

– Temp. Aire: 450° - 600° - Caudal Aire: 250 l/min 450 l/min

## Pistolas Encoladoras

Downen Pagio / Pistolas Encoladoras

Barras adhesivas



▶ 9999112

### Barras Adhesivas Para Pistola Encoladora

– 12 unidades - Medida: Ø 7,2 mm x 300 mm



▶ 9999114

### Barras Adhesivas Para Pistola Encoladora

– 12 unidades - Medida: Ø 11,2 mm x 300 mm

Pistolas



▶ 9993510

### Pistola Encoladora - 20 W

– Barras de Ø 7,2 mm - Tiempo pre calentamiento: 5 – 7 min



▶ 9993514

### Pistola Encoladora - 40 W

– Barras de Ø 11,2 mm - Tiempo pre calentamiento: 3 – 5 min



▶ 9993516

### Pistola Encoladora Profesional - 30 W

– Barras de Ø 11,2 mm - Tiempo pre calentamiento: 3 – 5 min

## Pulidoras

Downen Pagio / Pulidoras



▶ 9993454

CÓDIGO	DESCRIPCIÓN	POTENCIA	VELOCIDAD	Ø DEL PAD	Ø ORBITAL
9993454	Pulidora Lustradora 240 mm. 120 W	120 W	3200 rpm	240 mm.	12,7 mm.

## Rebajadores

Downen Pagio / Rebajadores



▶ 9993488

CÓDI-GO	DESCRIPCIÓN	POTENCIA	VELOC. VAR.	Ø MANDRIL	PROF. MÁX.
9993488	Rebajador Manual Mandril 6,35 mm. / 8 mm. 1100 W	1000 W	12.000 - 30.000 rpm	6,35 mm. (1/4") - 8 mm. (5/16")	50 mm.



▶ 9993490

CÓDI-GO	DESCRIPCIÓN	POTENCIA	VELOC. VAR.	Ø MANDRIL	PROF. MÁX.
9993490	Rebajador Manual Mandril 6,35 mm. / 8 mm. / 12,7 mm. 1400 W MAGNUM	1400 W	9.000 - 28.000 rpm	6,35 - 8 - 12,7 mm.	50 mm.




▶ 9993486


**Rebajador Compacto Multifunción 135 W**  
- 135 W

## Rotomartillos


Downen Pagio / Rotomartillos




▶ 9993892.2




▶ 9993898.1




▶ 9993893



▶ 9993894.1



▶ 9993896



▶ 9993910

CÓDIGO	DESCRIPCIÓN	POTENCIA	VELOCIDAD	ENER. DE IMPACTO	ENCASTRE
9993892.1	Rotomartillo SDS Plus 20 mm. 2,9 Joules 700 W	700 W	0-11000	2,9 Joules	SDS Plus
9993898.1	Rotomartillo Electro-Neumático 10 Joules 1250 W MAGNUM	1250 W	450	10 Joules	SDS Max
9993893	Rotomartillo SDS Plus 20 mm. 3,5 Joules 600 W	600 W	900 min -1	3,5 Joules	SDS Plus
9993894.1	Rotomartillo SDS Plus 30 mm 5,5 Joules 1100 W	1100 W	800	5,5 Joules	SDS Plus
9993896	Rotomartillo SDS Plus 36 mm. 6,5 Joules 1500 W	1500 W	750 rpm	6,5 Joules	SDS Plus
9993910	Rotomartillo SDS MAX 50 mm. 2 Funciones 1700 W MAGNUM	1700 W	125-250 rpm	27 Joules	SDS Max




Mirá esta marca en Nuestra Web

Ingresar al Sitio ▶

**Sierras**

Dowen Pagio / Sierras



CÓDIGO	DESCRIPCIÓN	POTENCIA	PROF. CORTE
9991634.1	Sierra Circular de Pie p/Madera 254 mm. (10") 1500 W	1500 W	0 a 80 mm.
9993622.1	Sierra Circular 185 mm. 1500 W	1500 W	45= 40 mm. y 90°=64
9993624.1	Sierra Circular 185 mm. Guía Láser 1500 W	1500 W	45° 45 mm. / 90° 65 mm.
9993660	Sierra Circular 235 mm. Guía Láser 1800 W MAGNUM	1800 W	Base giratoria 45/90 - 235 mm. x 40 dientes
9993696	Sierra Circular Disco Dual Metal / Madera 190 mm. 1800 W DP	1800 W	Madera 56 / Metal 2 - 3 mm.
9992618	Sierra Caladora de Banco 406 mm. (16") Velocidad Variable Guía Láser y Led	120 W	Madera 50
9992620	Sierra Caladora de Banco 457 mm. (18") Velocidad Variable LED 120 W	120 W	50
9993610	Sierra Caladora Manual 55 mm. 420 W	420 W	Madera 55 / Aluminio 6 / Acero 6 / Plástico 6
9993620.1	Sierra Caladora Manual 80 mm. Acción Pendular 710 W	710 W	Madera 80 / Aluminio 10 / Acero 10 / Plástico 10
9993621	Sierra Caladora Manual 100 mm. Guía Láser Acción Pendular 800 W	800 W	Madera 100 / Aluminio 10 / Acero 10 / Plástico 10
9992640.2	Sierra Ingletadora 255 mm. (10") 1800 W	1800 W	70 x 135
9992646.3	Sierra Ingletadora 255 mm. Cabezal Deslizable (10") 1800 W	1800 W	85 x 300
9993682	Sierra Sable de Mano 950 W	950 W	Madera 115 / Metal 15 / Plástico y Cobre 31,7
9992660.1	Sierra Sensitiva 350 mm. 2000 W	2000 W	Cuadrada 110 x 110 / Plana 175 / Redonda 115

**Soldadoras**

Dowen Pagio / Soldadoras



CÓDIGO	DESCRIPCIÓN	TENSIÓN	RANGO POT.	CICLO TRAB.	ELECTRODOS
<b>De Estaño</b>					
9993502.1	Soldador de Estaño Tipo Lápiz 35 W	220 V~ 50 Hz	30 W	-	-
9993509	Soldadora de Estaño - 100 W	220 V 50 Hz	100 W	-	-
<b>Estáticas</b>					
9991104	Soldadora 160 A / Ventilada	220 V/50 Hz	55-160 A	0,1	1,6 - 3,2 mm.
9991112	Soldadora 200 A / Ventilada	220 V/50 Hz	60-200 A	200 A = 10 % - 82 A = 60 %	2,5 - 4 mm.
9991120	Soldadora 250 A Monofásica Bifase / Ventilada	220/380 V/50 Hz (Mono/Bifase)	60 - 250 A	250 A = 10% - 100 A = 60%	2,5 - 5 mm.
<b>Inverter</b>					
9991142	Soldadora Mma 180 Inverter	220V~ 50Hz	10 - 160A	60% = 160A - 100% = 124A	1,6 - 4,0 mm
9991146	Soldadora Mma 250 Inverter	220V~ 50Hz	10 - 200A	60% = 200A - 100% = 155A	1,6 - 5,0 mm
9991160	Soldadora Mma/Tig 250 Inverter	220V~ 50Hz	p/TIG: 10 - 200A	p/TIG: 60% = 200A 100% = 155A	1,6 - 4,0 mm

## Sopladores

Downen Pagio / Sopladores



▶ 9993518

**Sopladora / Aspiradora 600 W**  
- 600 W

## Taladradoras

Downen Pagio / Taladradoras




▶ 9991410

**Perforadora de Pie 16 mm 12 Velocidades / Mod. PP16P**  
- 180 - 2.740 rpm - Ø Máx. Mandril: 16 mm - Recorrido man. 80 mm - Recorrido masa: 710 mm - Alt. Total: 1610



▶ 9992408

**Perforadora de Banco 13 mm. 5 Velocidades 250 W / Mod. PB13H**  
- 500- 2.500 rpm - Ø Máx. Mandril: 13 mm - Recorrido man. 50 mm - Recorrido masa: 208 mm - Alt. Total: 580



▶ 9992410

**Perforadora de Banco 13 mm 5 Velocidades Guía Láser / Mod. PB13SP**  
- 500- 2.500 rpm - Ø Máx. Mandril: 13 mm - Recorrido man. 50 mm - Recorrido masa: 208 mm - Alt. Total: 580



▶ 9992418

**Perforadora de Banco 16 mm 12 Velocidades / Mod. PB16H**  
- 230 - 2.470 rpm - Ø Máx. Mandril: 16 mm - Recorrido man. 60 mm - Recorrido masa: 252 mm - Alt. Total: 840

## Taladros

Downen Pagio / Taladros



▶ 9993868

**Taladro de Fuerza 16 mm Alto Torque**  
- 16 mm



▶ 9993804

**Taladro Percutor 10 mm 500w**  
- 10 mm 500w



▶ 9993806

**Taladro Percutor 10 mm 550w**  
- 10 mm 550w



▶ 9993807

**Taladro Percutor 13 mm 600W**  
- 13 mm 600W



▶ 9993808

**Taladro Percutor 13 mm. 600W**  
– 13 mm 600W



▶ 9993814

**Taladro Percutor 13 mm 800w**  
– 13 mm 800w



▶ 9993829

**Taladro Percutor 13 Mm 950W**  
– 13 mm 950W



▶ 9993834.1

**Taladro Percutor 13 mm 2 Velo-  
cidades 1050W**  
– 13 mm 2 Velocidades 1050W



▶ 9993836

**Taladro Percutor 13 mm 2 Velo-  
cidades 1150W Magnum**  
– 13 mm 2 Velocidades 1150W

## Termofusoras

Dowen Pagio / Termofusoras



▶ 9993524

**Termofusora 20 a 63 mm**  
– 20 a 63 mm



▶ 9993528

**Termofusora con Control Digital  
20 a 63 mm**  
– 20 a 63 mm



▶ 9993532

**Termofusora 20 a 110 mm**  
– 20 a 110 mm



▶ 9993536

**Termofusora con Control Digital  
20 a 110 mm**  
– 20 a 110 mm



▶ 9998172

**Boquilla para termofusora 20  
mm.**  
– 20 mm.



▶ 9998174

**Boquilla para termofusora 25  
mm.**  
– 25 mm.



▶ 9998176

**Boquilla para termofusora 32  
mm.**  
– 32 mm.



▶ 9998178

**Boquilla para termofusora 40  
mm.**  
– 40 mm.



▶ 9998180

**Boquilla para termofusora 50  
mm.**  
– 50 mm.



▶ 9998182

**Boquilla para termofusora 63  
mm.**  
– 63 mm.



▶ 9998184

**Boquilla para termofusora 75  
mm.**  
– 75 mm.



▶ 9998186

**Boquilla para termofusora 90  
mm.**  
– 90 mm.

## Herramientas Neumáticas

Downen Pagio / Herramientas Neumáticas

Kit De Accesorios



▶ 9998212

**Kit De 5 Accesorios Para Com-  
presor De Aire**

—




## Novedades y Lanzamientos

Dowen Pagio / Anexo

### - Herramientas Eléctricas

#### Motosierras



▶ 9995216.2

#### Motosierra Eléctrica 16" (405Mm) 1800W

##### - Características técnicas

Tipo: ME16SP  
Tensión: 220 V~ 50 Hz  
Potencia: 1800 W  
Velocidad cadena: 15 m/s  
Barra: 405 mm (16")  
Cadena: 3/8" - 0,050  
Capacidad deposito de aceite: 260 ml  
Anchura máxima corte: 395 mm

- Sistema tensor de cadena sin necesidad de herramientas.
- Recipiente para aceite de corte, integrado y con visor.
- Interruptor de gran superficie.
- Freno de cadena reforzado y de alta respuesta.

#### Sopladores



▶ 9995266

#### Sopladora Aspiradora y Trituradora 2500W

##### - Características técnicas

Tipo: SA270H  
Tensión: 230V - 50 Hz  
Potencia: 2500 W  
Velocidad Variable: 8000 - 14000 min-1  
Velocidad Soplador: 150 - 270 km/h  
Caudal aire: 6 - 14 m3/min  
Ratio de Triturado: 10:1  
Peso: 3 kg

Ruedas frontales para un fácil desplazamiento. /// Bolsa recolectora reforzada de 45 litros de capacidad /// Selector Soplador / Aspirador con Triturador. /// Empuñadura frontal con orificio para correa de colgado. /// Selector de velocidad variable.

#### Taladros



▶ 9993801

#### Taladro Atornillador 13 mm - 2 velocidades variables reversible

##### - Características técnicas

Tipo: TA13P  
Potencia: 400 W  
Tensión: 230" 50 Hz  
Velocidad Variable: 0-400 / 0-1450 min-1  
Mandril: 13 mm  
Torque Máximo: 35 N.m.  
Selector torque: 23 + 1 posiciones